



WENG | FINE | ART

HAUPTVERSAMMLUNG

Monheim am Rhein, 18. Dezember 2020



RÜDIGER K. WENG, CEO

WWW.WENGFINEART.COM | WWW.WENGCONTEMPORARY.COM



W E N G | F I N E | A R T

WENG FINE ART GRUPPE



W E N G | F I N E | A R T

Editionen/
eCommerce



W E N G
C O N T E M P O R A R Y

ArtXX AG (Schweiz)

B2B
Handelsgeschäft

Beteiligung

artnet[®]

Artnet AG



WENG FINE ART – KONZERNABSCHLUSS

Gewinn- und Verlustrechnung 2016-19

[in Euro]	2016	2017	2018	2019	2019 vs. 2018
Umsatzerlöse	7.882.038	8.208.046	7.642.150	7.390.228	-3 %
Wareneinsatz	-4.913.919	-5.105.393	-4.824.355	-4.366.782	-9 %
<i>Rohgewinnmarge</i>	<i>60,4 %</i>	<i>60,8 %</i>	<i>58,4 %</i>	<i>69,2 %</i>	
Abschreibung auf Ware	-130.248	-290.245	-281.216	-255.582	-9 %
Sonstige Erträge	46.962	267.283	309.363	847.952	174 %
Gesamtkosten	-1.795.991	-1.433.720	-1.238.210	-1.427.451	15 %
EBIT	1.088.842	1.645.971	1.607.732	2.188.365	36 %
<i>EBIT-Marge</i>	<i>13,8 %</i>	<i>20,0 %</i>	<i>21,0 %</i>	<i>29,6 %</i>	
Finanzergebnis	-378.815	-425.702	-387.461	-309.208	-20 %
Vorsteuerergebnis (EBT)	710.027	1.220.269	1.220.271	1.879.157	54 %
Steuern	-126.905	-161.809	-149.233	-129.442	-13 %
Jahresüberschuss	583.122	1.058.460	1.071.038	1.749.715	+63 %
<i>EK-Rendite</i>	<i>6,5 %</i>	<i>11,4 %</i>	<i>9,9 %</i>	<i>14,4 %</i>	



WENG FINE ART – KONZERNABSCHLUSS

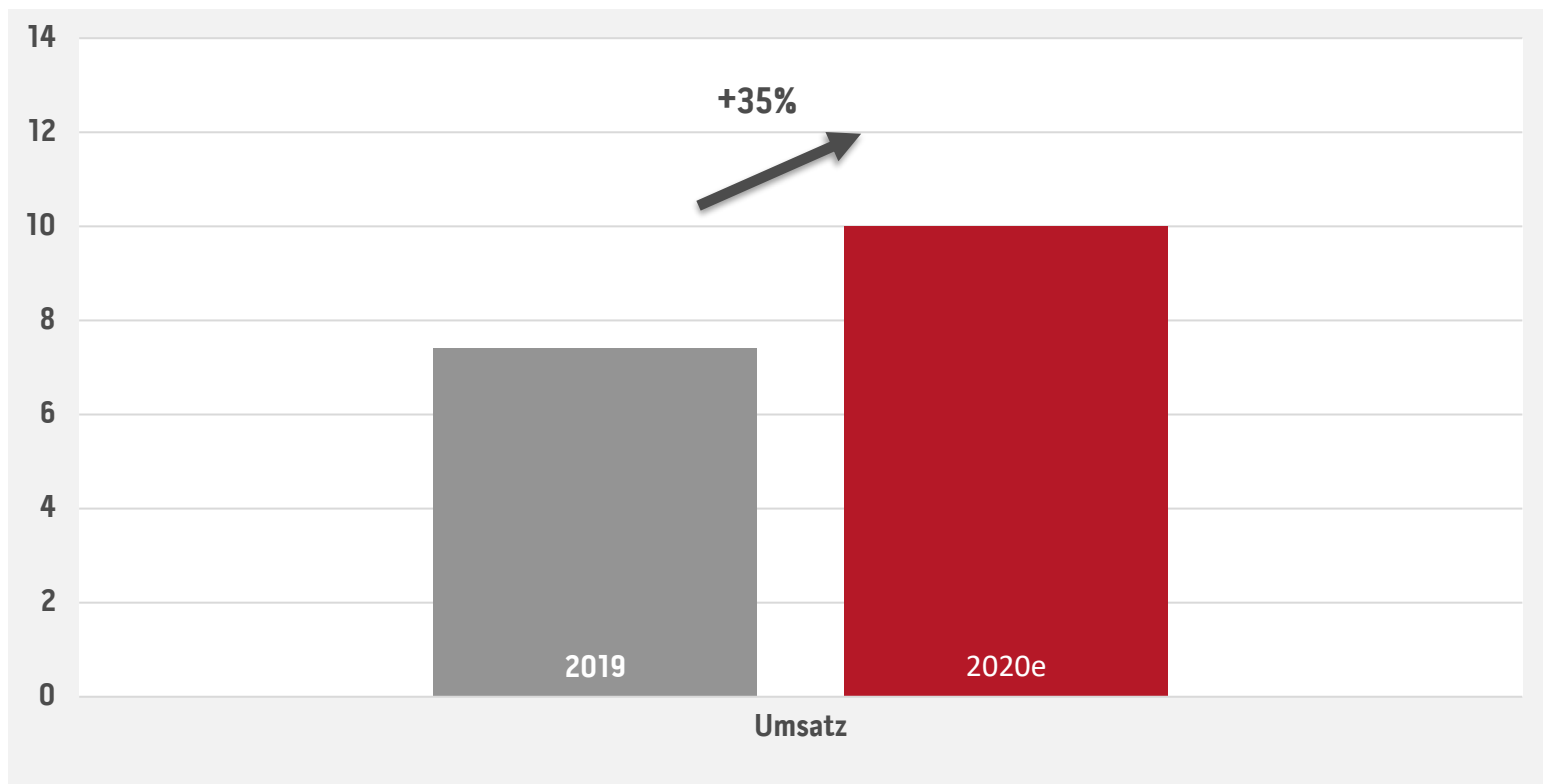
Zentrale Bilanzposten 2016-19

[in Euro]	2016	2017	2018	2019	2019 vs. 2018
Anlagevermögen	249.810	227.087	197.467	195.074	-1 %
Beteiligungen	409.152	469.862	469.861	469.861	0 %
Warenbestand	21.759.469	23.124.100	23.452.579	22.509.784	-4 %
Forderungen	1.872.559	1.696.504	1.622.289	1.435.941	-11 %
Sonst. Vermögensgegenstände	949.886	379.726	1.133.766	609.473	-58 %
Kassenbestand	1.138.515	188.420	1.316.333	922.097	-46 %
Sonstige Aktiva	34.678	1.954	6.320	8.920	-30 %
Eigenkapital	9.137.503	9.373.658	10.833.837	12.073.854	+11 %
<i>Eigenkapitalquote</i>	<i>34,6 %</i>	<i>35,9 %</i>	<i>38,4 %</i>	<i>46,17 %</i>	
Rückstellungen + Steuern	492.037	357.365	367.566	227.338	-38 %
Verbindlichk. Kreditinstitute	14.830.023	15.482.630	16.614.271	13.751.695	-17 %
Sonstige Verbindlichkeiten	1.925.305	874.000	382.941	98.263	-74 %
Sonstige Passiva	29.201	0	0	0	
Bilanzsumme	26.414.069	26.087.653	28.198.615	26.151.150	-7 %



2020 – DAS JAHR DES DURCHBRUCHS

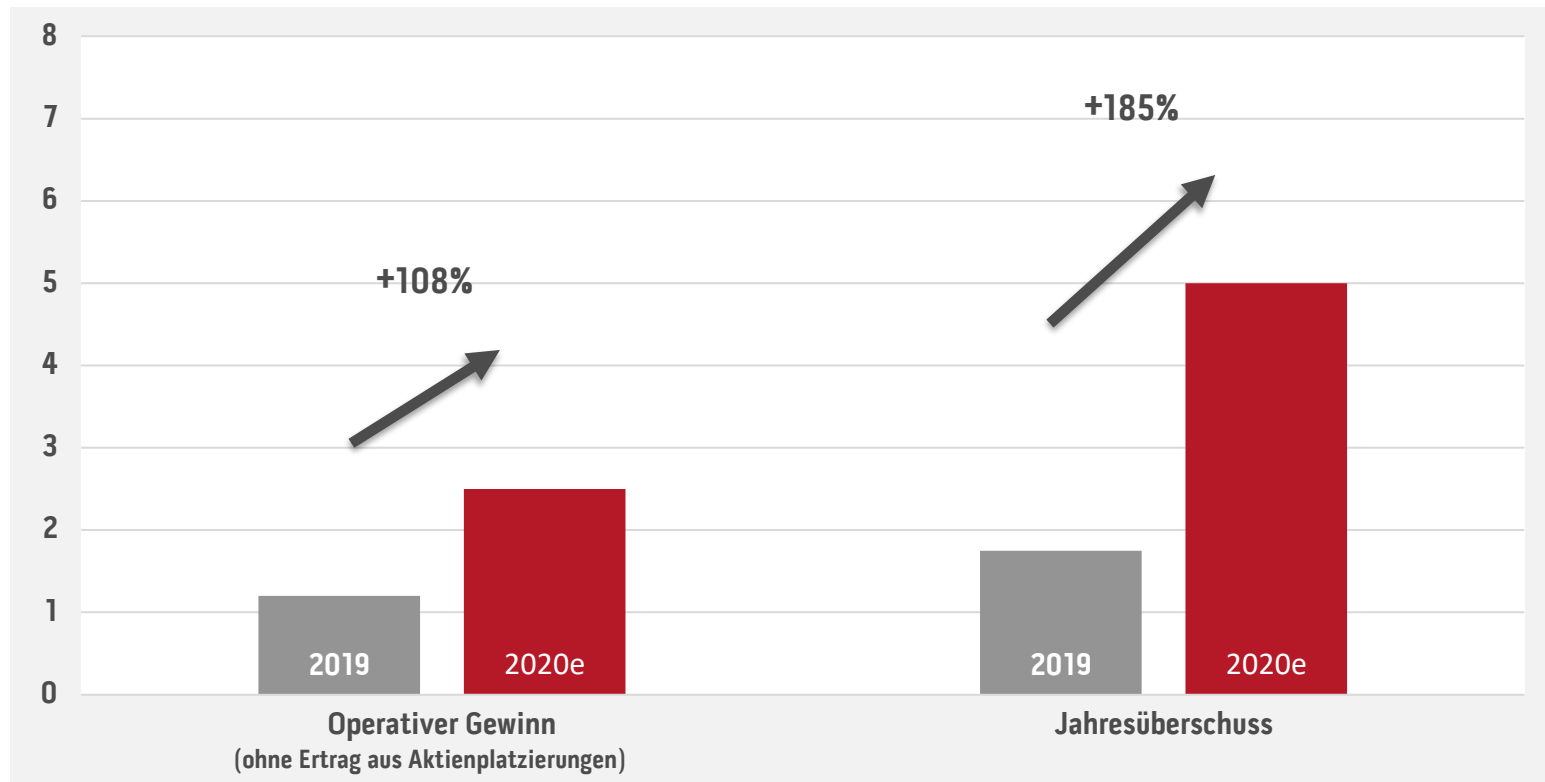
Entwicklung Umsatz 2019 vs. Prognose 2020 in Mio. EUR





2020 – DAS JAHR DES DURCHBRUCHS

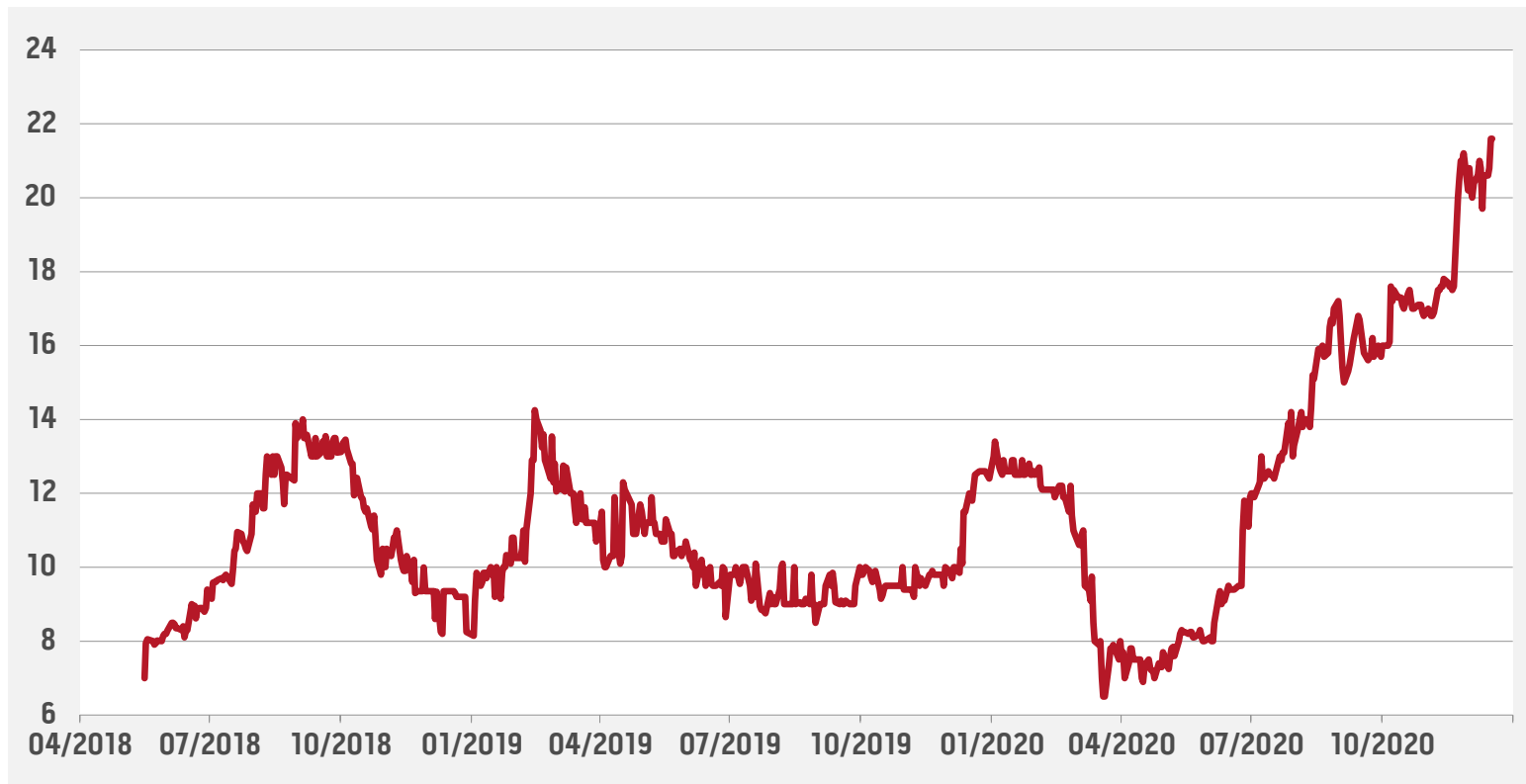
Entwicklung Gewinn 2019 vs. Prognose 2020 in Mio. EUR





DIE WFA-AKTIE

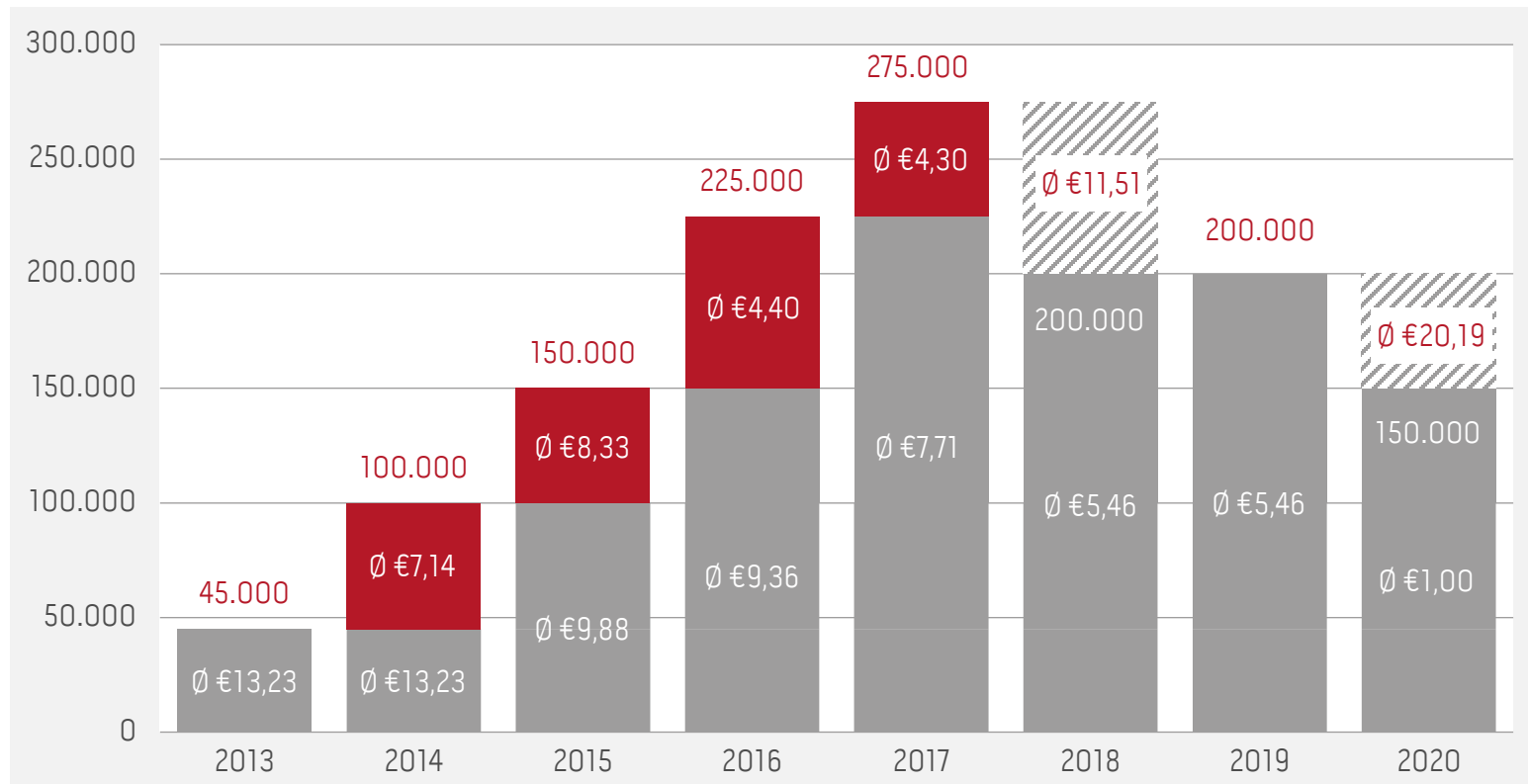
Kursentwicklung seit dem Re-Listing (Mai 2018)





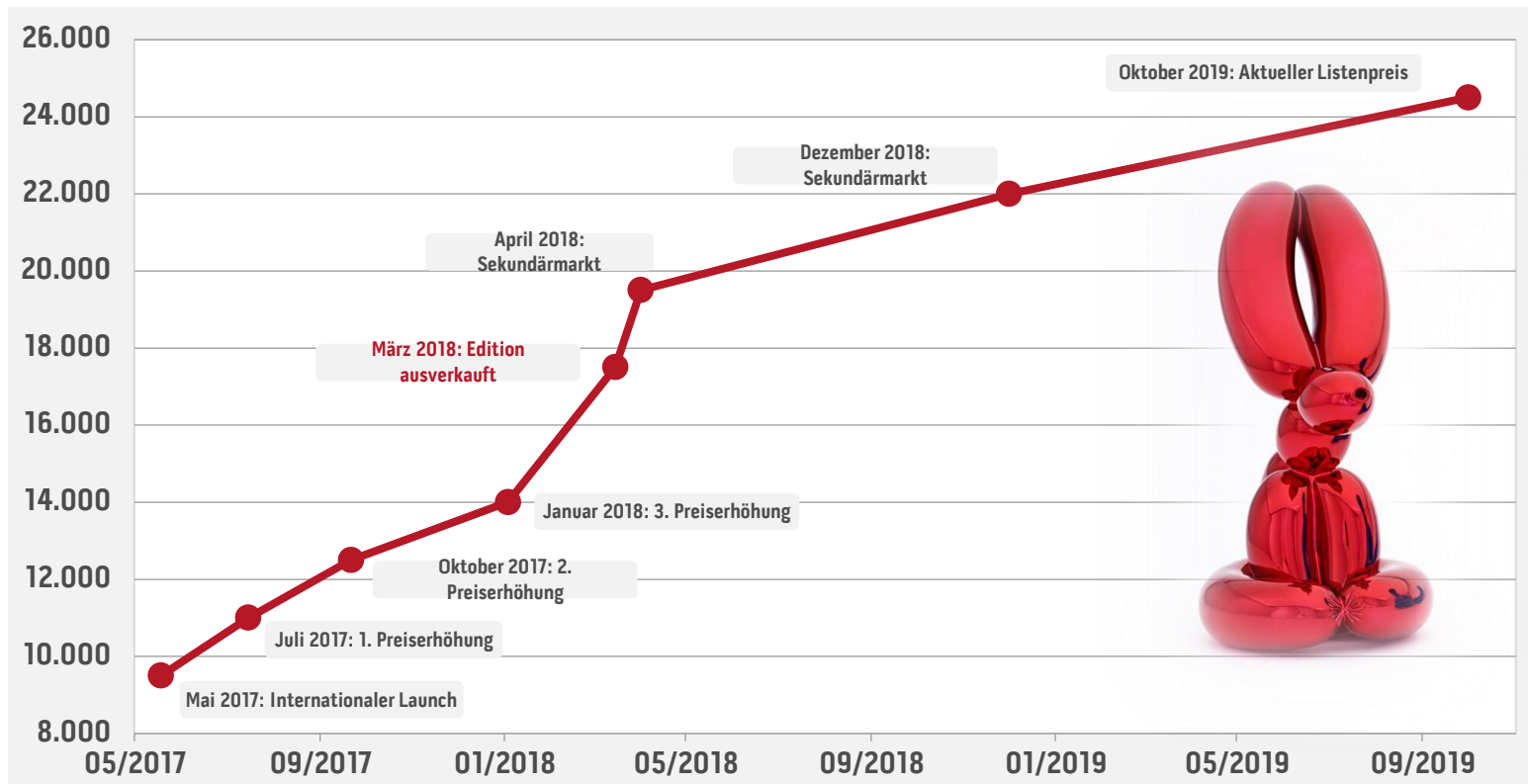
ERFOLGREICHE TEILVERWERTUNG

Entwicklung des Treasury Stock (Stückzahl)





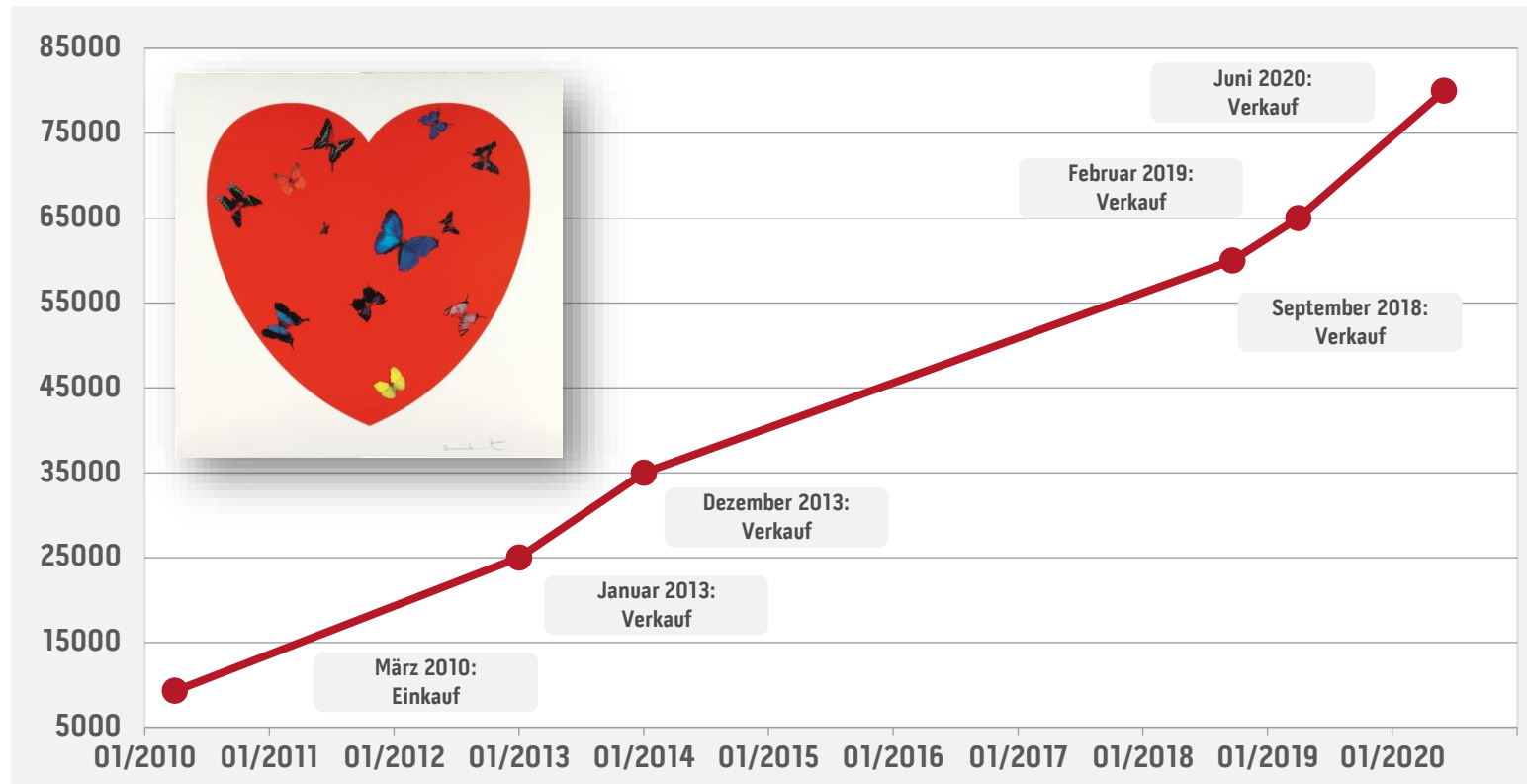
JEFF KOONS: RED RABBIT (999er EDITION) Preisentwicklung seit Launch in US-Dollar





WENG | FINE | ART

DAMIEN HIRST: ALL YOU NEED IS LOVE, LOVE, LOVE (50er EDITION) Preisentwicklung seit Launch 2010 in US-Dollar





WENG | FINE | ART

HAUPTVERSAMMLUNG Monheim am Rhein, 18. Dezember 2020



Rheinpromenade 8
40789 Monheim am Rhein

Telefon +49 (0)2173 690 8700
Telefax +49 (0)2173 690 8701

E-Mail weng@wengfineart.com
Internet www.wengfineart.com