



WENG | FINE | ART

Hauptversammlung

Düsseldorf, 28. Juni 2022

WWW.WENGFINEART.COM

WWW.WENGCONTEMPORARY.COM

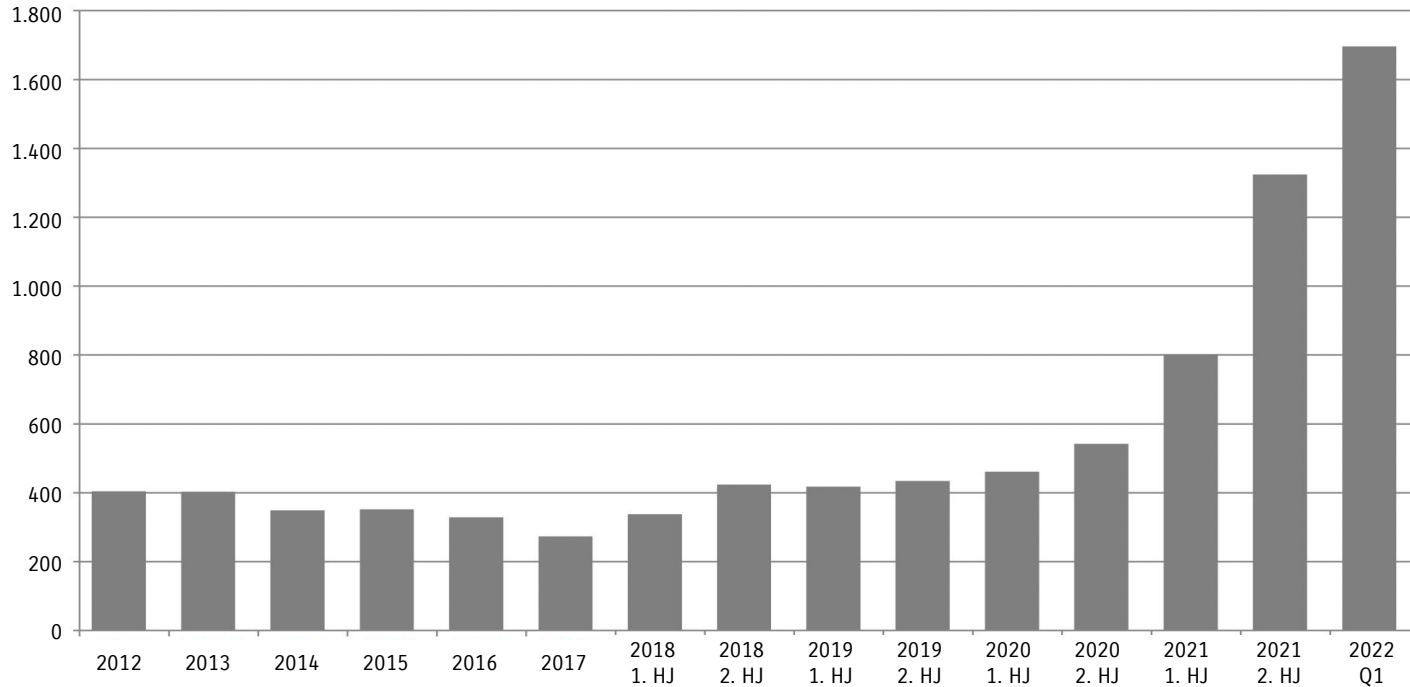


Bomb Hugger, Banksy, © Pest Control

2021 im Rückblick

- Das Jahr der NFTs und der **Tokenisierung**
- WFA investiert in **360XArt**
- Erweiterung des Managements um **CDO** Melanie Moske
- Launch "**Balloon Dog, Blue**" (Jeff Koons) - Edition des Jahres
- Stark **steigende Aktienumsätze**
- Verdreifachung des **Aktionariats**
- **Aktienkurs** steigt deutlich
- Platzierung **Treasury Stock** für fast 4 Mio. EUR
- **Aktiensplit** - Kapitalerhöhung aus Gesellschaftsmitteln
- Deutsche Bundesbank stuft WFA als "**notenbankfähig**" ein
- Erfolgreiche **Präsenz-HV** in einem neuen Format
- **Dividendenerhöhung** und Jubiläumsbonus

Anzahl der Aktionäre seit IPO



Weng Fine Art - Konzernabschluss **G+V 2018 - 2021**

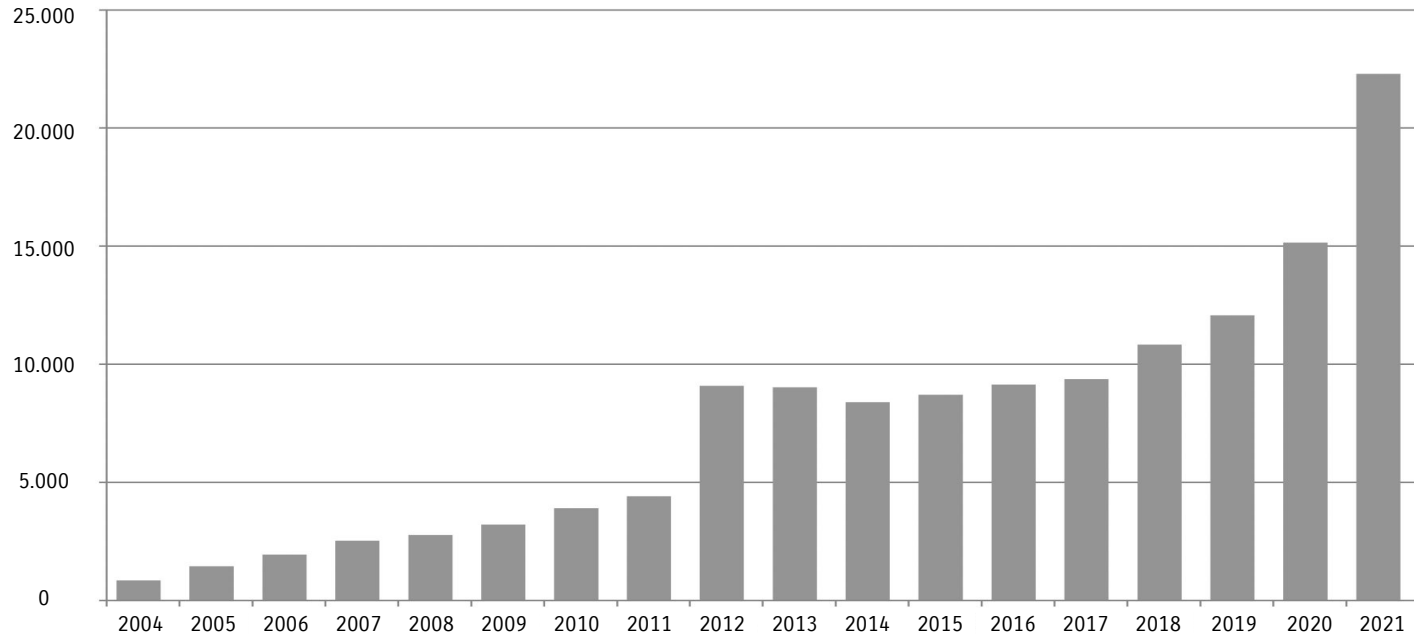
[in EUR]	2018	2019	2020	2021	2021 ./ 2020
Umsatzerlöse	7.642.150	7.390.228	10.432.538	13.061.912	+25%
Wareneinsatz	4.824.355	4.366.782	6.072.570	7.077.509	+17%
Rohgewinn	2.817.795	3.023.446	4.359.968	5.984.403	+37%
<i>Rohgewinn-Marge (Aufschlagssatz)</i>	<i>58,4 %</i>	<i>69,2 %</i>	<i>71,8 %</i>	<i>84,6 %</i>	<i>./.</i>
Abschreibung auf Ware	-281.216	-255.582	-382.041	-462.298	+21%
Sonstige Erträge	254.581	842.407	3.725.299	1.539.978	-59%
Kosten	-1.183.428	-1.421.906	-1.782.645	-2.051.438	+15%
EBIT	1.607.732	2.188.365	5.920.581	5.010.645	-15%
<i>EBIT-Marge</i>	<i>21,0%</i>	<i>29,6%</i>	<i>56,8%</i>	<i>38,4%</i>	<i>./.</i>
Finanzergebnis	-387.461	-309.208	-236.377	-238.442	+1%
Vorsteuerergebnis (EBT)	1.220.271	1.879.157	5.684.204	4.772.203	-16%
Steuern	-149.233	-129.442	-412.493	-526.331	+28%
Jahresüberschuss	1.071.038	1.749.715	5.271.711	4.245.872	-19%
Bilanzgewinn	2.062.761	4.860.016	5.312.058	6.400.000	+21%

Weng Fine Art - Konzernabschluss Bilanz 2018 - 2021

[in EUR]	2018	2019	2020	2021	2021 ./ 2020
Anlagevermögen	197.467	195.074	185.075	145.141	-22%
Beteiligungen	469.861	469.861	4.383.090	9.432.672	+115%
Warenbestand	23.452.579	22.509.784	22.381.578	25.380.816	+13%
Forderungen	1.622.289	1.435.941	2.122.118	2.234.626	+5%
Sonstige Vermögensgegenstände	1.133.766	609.473	1.644.240	1.123.072	-32%
Kassenbestand	1.316.333	922.097	1.727.733	1.088.977	-37%
Rechnungsabgrenzung	6.320	8.920	0	3.384	./.
Eigenkapital	10.833.837	12.073.854	15.044.478	22.249.256	+48%
<i>Eigenkapitalquote</i>	38,4%	46,2%	46,4%	56,5%	+22%
Rückstellungen und Steuern	367.566	227.338	592.076	967.970	+64%
Verbindlichkeiten Kreditinstitute	16.614.271	13.751.695	16.566.886	16.022.163	-3%
Sonstige Verbindlichkeiten	382.941	98.263	240.394	169.299	-30%
Bilanzsumme	28.198.615	26.151.150	32.443.834	39.408.688	+22%

Entwicklung des Konzern-Eigenkapitals

Eigenkapital in TEUR

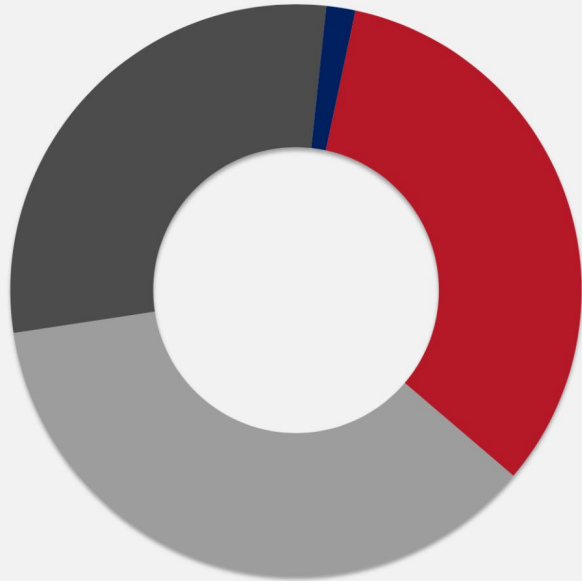


ArtXX - Einzelabschluss G+V 2018 - 2021

[in EUR]	2018	2019	2020	2021	2021 ./ 2020
Umsatzerlöse	3.656.135	4.313.599	5.668.414	7.464.642	+32%
Wareneinsatz	2.271.513	2.711.165	3.352.524	3.872.550	+16%
Rohgewinn	1.384.622	1.602.434	2.315.890	3.592.092	+55%
<i>Rohgewinn-Marge (Aufschlagssatz)</i>	61,0%	59,1%	69,1%	92,8%	./.
Abschreibung auf Ware	-363	0	0	-12.384	./.
Sonstige Erträge	18.477	6.150	450.000*	26.411	./.
Kosten	-334.909	-496.571	-668.549	-970.041	+45%
EBIT	1.067.827	1.112.013	2.097.341	2.636.078	+26%
Finanzergebnis	-5.980	-68.676	-44.946	-38.835	-14%
Vorsteuerergebnis (EBT)	1.061.847	1.043.337	2.052.395	2.597.243	+27%
Steuern	-92.602	-99.942	-243.094	-328.100	+35%
Jahresüberschuss	969.245	943.395	1.809.301	2.269.143	+25%
<i>Umsatzrendite</i>	26,5%	21,9%	31,9%	30,4%	./.

* Einmalige Kompensation aus storniertem Projekt

WFA Aktionärsstruktur per 30.06.2022



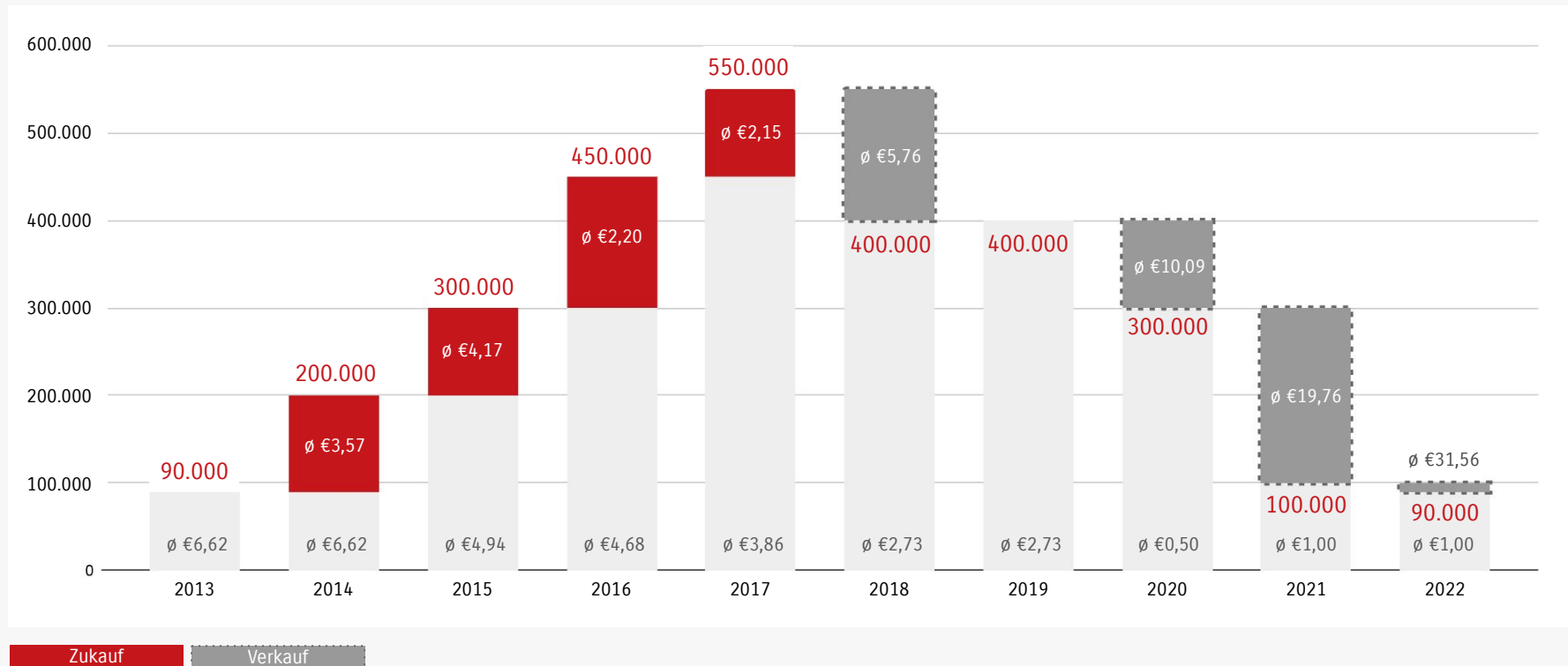
		Anteil am Kapital	Anteil Stimmrechte
■ Rüdiger K. Weng	1.600.000 Aktien	29,09%	29,57%
■ Rüdiger K. Weng A+A GmbH	2.000.000 Aktien	36,36%	36,97%
■ Weng Fine Art AG (Treasury Stock)	90.000 Aktien	1,64%	0,00%
■ Streubesitz / Free Float	1.810.000 Aktien	32,91%	33,46%
Grundkapital	5.500.000 Aktien	100,00%	100,00%

Kein Aktionär aus dem Streubesitz hält mehr als 3% des Aktienkapitals.

Anteilsbesitz des Aufsichtsrats:

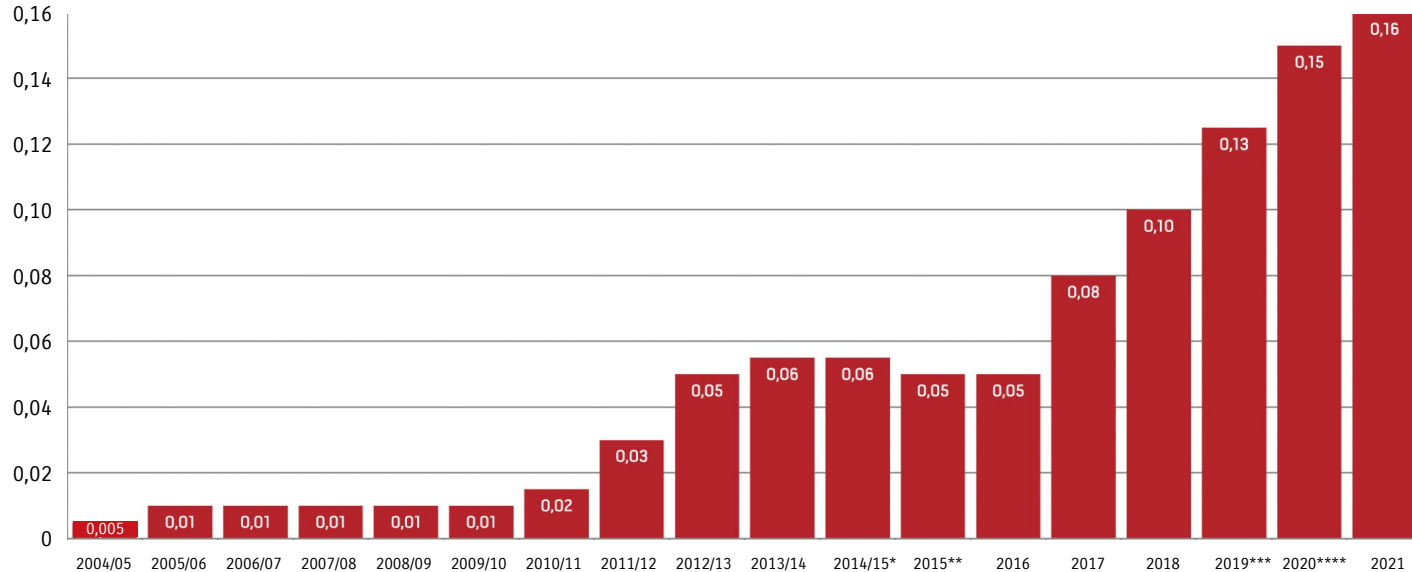
Christian W. Röhl	85.750 Aktien
Dr. Dietrich von Frank	4.000 Aktien
Patrick Kiss	4.444 Aktien
Florian Illies	2.502 Aktien
Wim Zwitserloot (Ersatzmitglied)	16.000 Aktien

Entwicklung des Treasury Stock (splitbereinigt)



Entwicklung der Dividende der WFA

Dividende je Aktie in EUR (splitbereinigt)



* Dividendenausschüttung nur an die freien Aktionäre; ** Dividendenausschüttung an Großaktionäre 0,025 EUR; *** +0,625 EUR Sachausschüttung; **** +0,1 EUR Jubiläumsbonus

Projekt Art + Asset

2022

Investoren-Plattform

Aufbau einer **Plattform**, auf der Kunstwerke für **Investoren** angeboten werden

Tokenisierte Kunst

Verkauf von **tokenisierten physischen Kunstwerken**

2023

Art Fund

Portfolio-Lösung für Kunst als Sachwert-Investment



WENG | FINE | ART

Hauptversammlung

Düsseldorf, 28. Juni 2022

Rheinpromenade 13
40789 Monheim am Rhein

+49 (0) 2173 690 8700
www.wengfineart.com

art@wengfineart.com

