

WENG FINE ART AG

ADEUS Fachseminar 2021

1. Oktober 2021



WENG | FINE | ART



Die Entwicklung der Weng Fine Art im Zeitraffer

01.12.1994

Firmengründung als Einzelfirma

Rüdiger K. Weng Fine Art e.K.

01.04.2004

Umgründung in eine Aktiengesellschaft

Weng Fine Art AG

02.01.2012

Aufnahme der Börsennotiz

mit einem Aktienkurs von 3,20 € (Market Cap 8 Mio. €)

18.07.2014

Gründung der E-Commerce Tochter

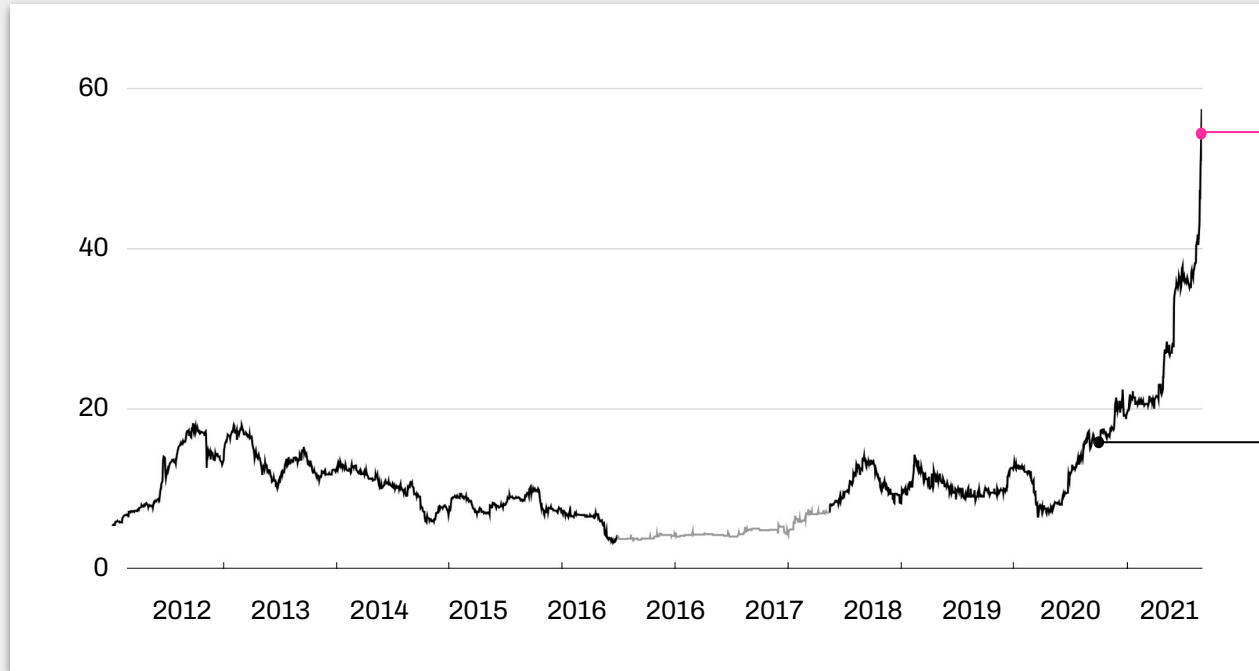
ArtXX AG

30.08.2021

Börsenwert der WFA AG übersteigt 150 Mio. €

nach Einstieg in das NFT-Geschäft

Der Aktienkurs seit dem Listing an der Börse



52,50

27.09.2021

16,00

27.09.2020

Vom Kunsthandel zum Art/Fin/Tech

1994



B2B KUNSTHANDEL

-
Weng Fine Art


2014



E-COMMERCE

-
ArtXX (Schweiz)

2019



ART DATA

-
Artnet (USA)
Artfacts (UK)

2021

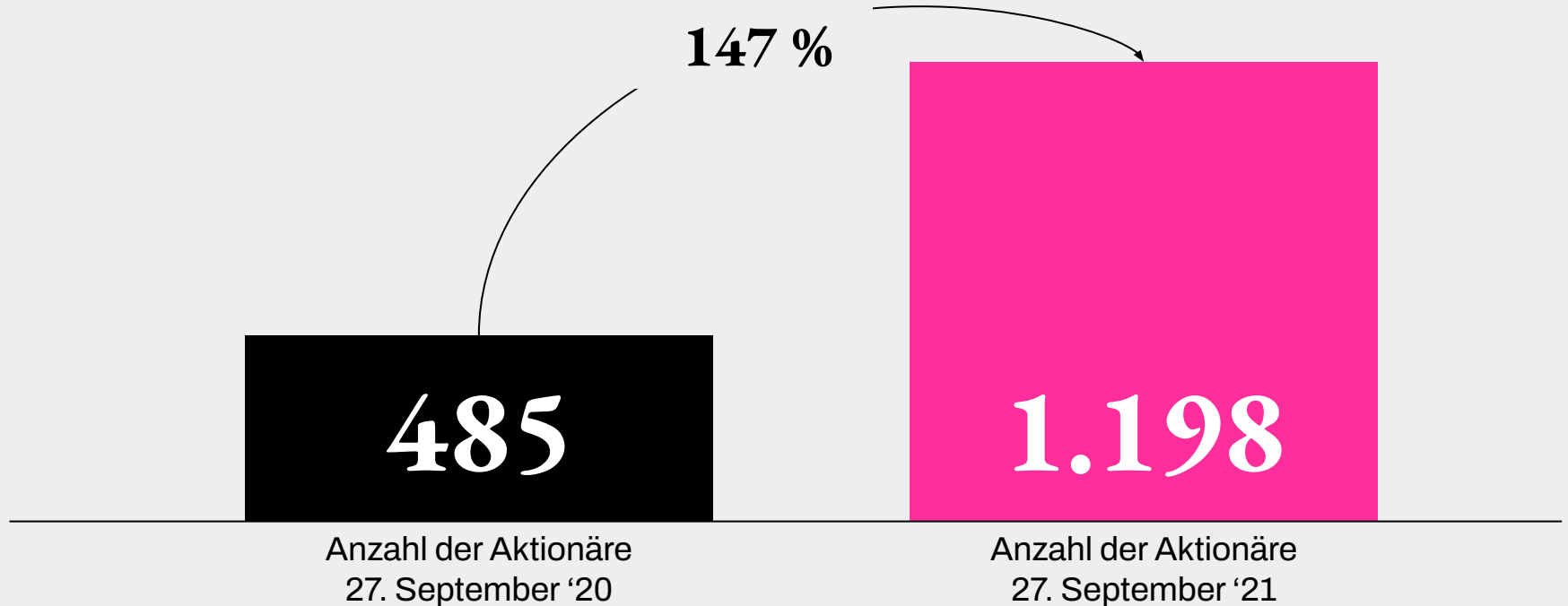


ART/FIN/TECH

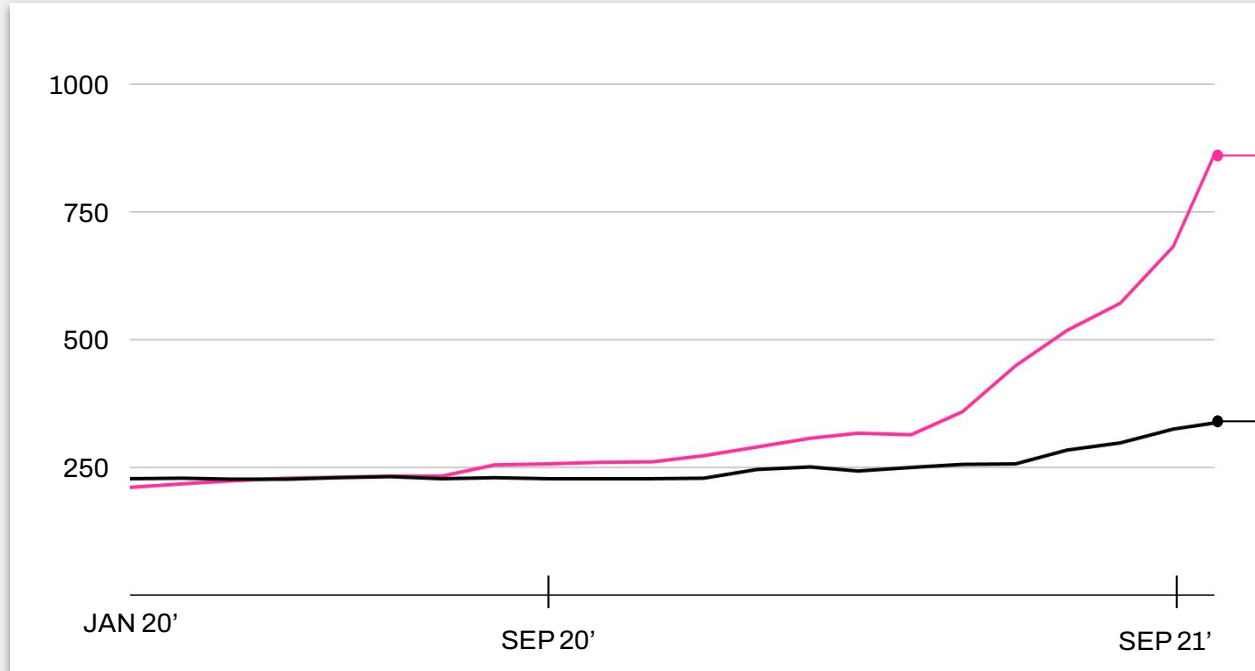
-
360X / 360X Art

**“Der *Finanzmarkt*
wird zum wichtigsten
Wachstumstreiber
des *Kunstmarkts*.”**

Aktionärsanzahl im Jahresvergleich



Entwicklung des Aktionariats während der Pandemie



861

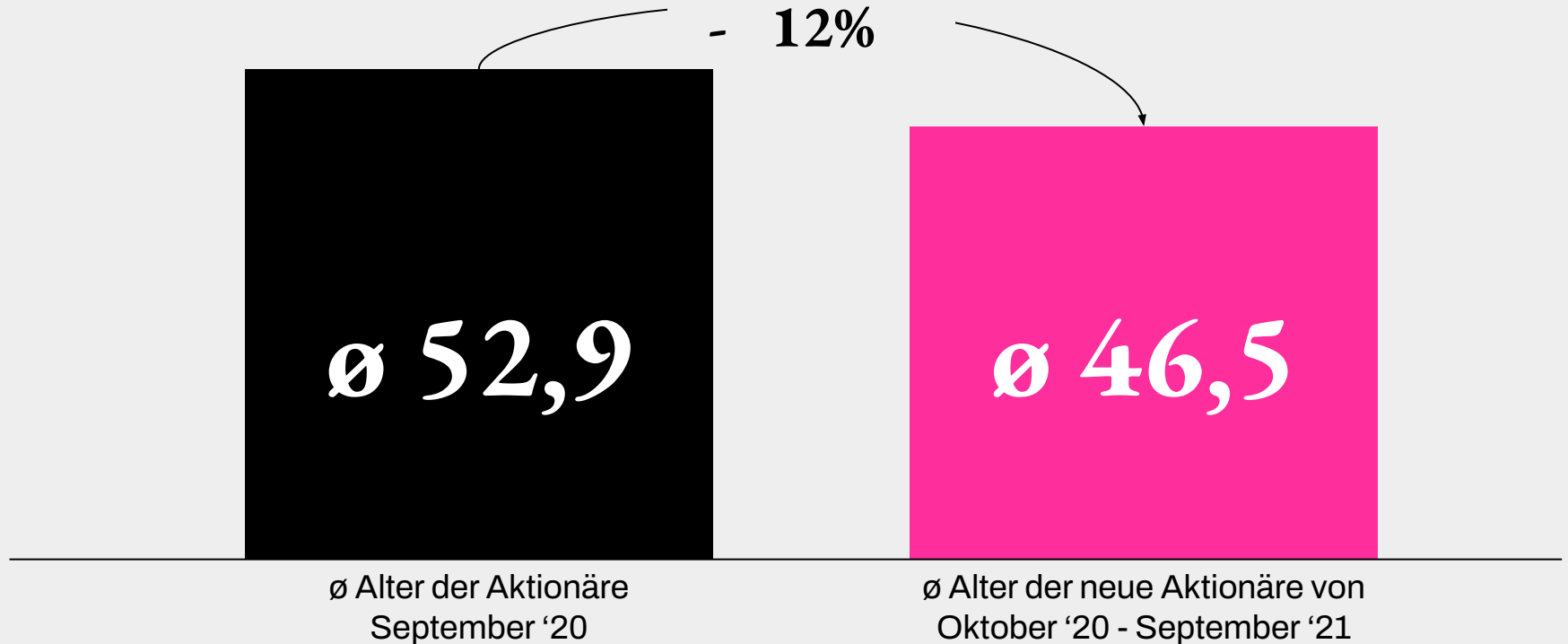
27.09.2021

337

27.09.2020

Aktionäre mit <= 200 Aktien Aktionäre mit > 200 Aktien

Entwicklung des Durchschnittsalters der Aktionäre



Wie nutzt die WFA AG ihr Aktienregister

Adressen werden für den direkten **Kontakt zu den Aktionären** verwendet - Register **erspart den HV-Dienstleister**

Email-Adressen werden mit Versand eines Willkommensschreibens eingesammelt, um **digital kommunizieren** zu können

Versand von Newslettern steigert die Identifikation der Aktionäre mit dem Unternehmen und gibt auch die Möglichkeit, Produkte anzubieten

Analyse der Aktionärsbewegungen ermöglicht Rückschlüsse auf **kursrelevante Einflussfaktoren** für unterschiedlichen Anlegergruppen

Wöchentliche Analyse des Aktionariats gibt Erkenntnisse darüber, wer aufgrund welcher Faktoren **Positionen auf - oder abbaut**

WENG FINE ART AG

Rheinpromenade 8
40789 Monheim am Rhein

+49 (0) 2173 690 8700

www.wengfineart.com

art@wengfineart.com

